

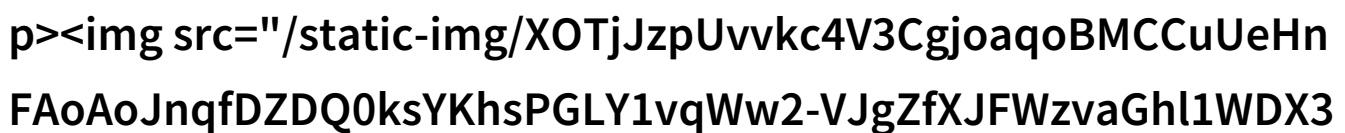
日本签证申请指南揭秘成功获取Janpen

日本签证申请指南：揭秘成功获取Janpense Visa的秘诀



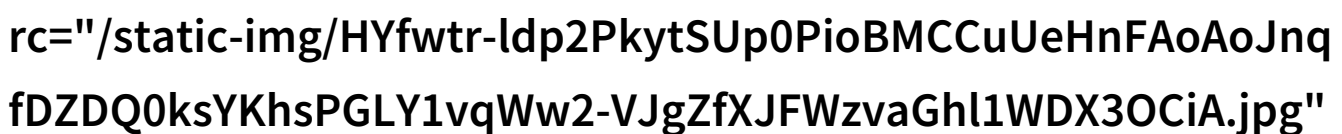
了解不同类型的日本签证

日本政府提供多种类型的签证，适用于各种目的和期限。对于旅游、探亲访友或短期商务旅行，可以申请单次入境签证。若是计划长期居留或者有特定工作需要，则需要申请居留许可。在选择合适的签证前，最好先详细了解各类签证的具体要求和限制。



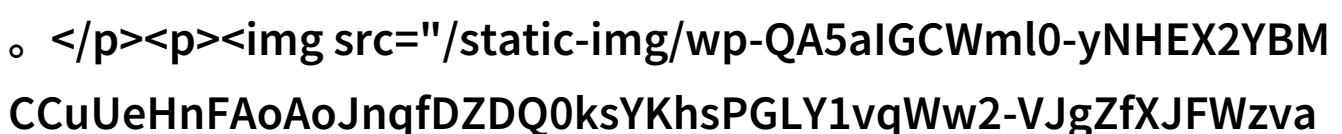
准备必要文件

签证申请通常要求提交一份填写完整并盖章后的应用表、一张最近正面免冠照片以及相关证明材料。这包括但不限于护照复印件、银行账户证明、住宿证明或预订信息，以及根据出行目的所需的一些额外文件。如果是学生，可能还需要提供学校认定的在读证明；如果是工作人员，则需提供雇主确认函等。此外，对于某些国家和地区居民，还可能要求进行面试。



填写准确无误的应用表

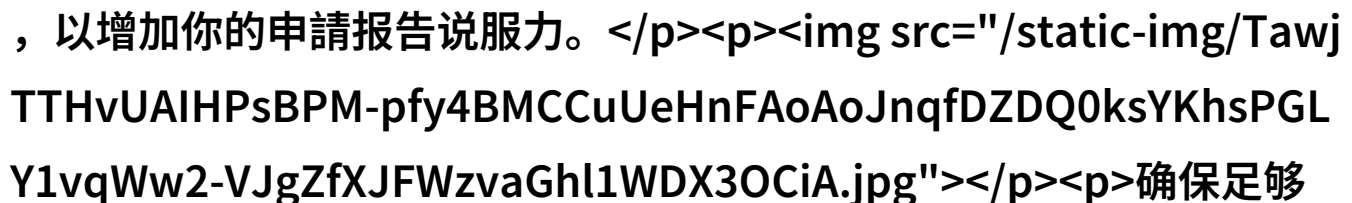
应用表是一份非常重要的文件，它将成为评估你是否符合获得Janpense Visa条件的一个关键依据。因此，在填写时务必仔细阅读每一个问题，并且对自己的情况作出真实准确地描述。如果有任何不当或者错误，都可能导致你的申请被拒绝。



提供充分理由支持你的访问需求

在撰写访问目的部分，你需要详细说明自己访问日本的原因和计划。这应该包括你打算做的事情、参观的地方以及与之相关联的人员或公司等信息。你还应解释为什么不能在本国完成这些活动，而且必须在日本

进行。为此，你可以准备一些附加资料，如旅游日程安排书、邀请函等，以增加你的申请报告说服力。



确保足够资金保障期间费用

日本政府通常会要求提出一定金额作为旅途期间在国内开支保证金，这个金额会根据个人情况而变化。在提交申请时，你应当准备好能够覆盖整个旅行期间所有费用（包括食宿费）的财务记录，以证明你有能力支付即将发生的事项。

提交及跟踪你的应用状态

一旦所有材料准备就绪，可以通过邮寄方式提交你的Janpense Visa申请。你也可以考虑使用快递服务来追踪包裹状态以便及时发现任何问题。当接收到回执后，不要忘记定期检查官方网站上的更新，以了解您的案件进度。此外，如果收到通知需要补充信息，应尽快响应并按照指示操作，因为拖延可能会影响最终结果。

[下载本文pdf文件](/pdf/668268-日本签证申请指南揭秘成功获取Janpense Visa的秘诀.pdf)